



# NOTE DE PRESENTATION BREVE ET SYNTHETIQUE DU BUDGET PRIMITIF 2025

---



Nointel, le 11 avril 2025

Affaire suivie par Christophe VAN ROEKEGHEM

**Mairie de NOINTEL**  
Hôtel de Ville  
Rue de l'Orangerie  
95590 NOINTEL  
Tél : 01.34.70.01.41  
Mail : [accueil@nointel95.fr](mailto:accueil@nointel95.fr) /  
[nointel-mairie@wanadoo.fr](mailto:nointel-mairie@wanadoo.fr)

**Secrétariat Général**  
Tél : 01.34.70.16.19  
Mail :  
[secretariat.general@nointel95.fr](mailto:secretariat.general@nointel95.fr)

L'article L2313-1 du Code Général des Collectivités Territoriales prévoit qu'une présentation brève et synthétique retraçant les informations financières essentielles doit être jointe au budget primitif afin de permettre aux citoyens d'en saisir les enjeux.

D'autre part, la loi NOTRE du 07 août 2014 crée, en son article 107, de nouvelles dispositions relatives à la transparence et la responsabilité financière des collectivités locales.

Cette note répond donc à cette obligation pour la commune.

Pour les communes de plus de 3500 habitants un débat d'orientation budgétaire doit être tenu.

Nointel n'est pas soumis à ce débat. Pour autant, le budget a été présenté et discuté avec l'ensemble du conseil en séance plénière le 03 avril 2025. Pour une meilleure compréhension et suivre les évolutions, les éléments présentés retracent l'évolution sur 10 ans.

Le Budget Primitif retrace l'ensemble des dépenses et recettes autorisées et prévues pour l'année 2025.

Le budget doit être voté avant le 15 avril 2025

Le budget 2025 est voté ce jour par le conseil municipal. Il peut être consulté sur simple demande au secrétariat de la Mairie aux heures d'ouvertures des bureaux. Ce budget a été réalisé avec la volonté :

- De maîtriser les dépenses de fonctionnement tout en maintenant le niveau et la qualité des services rendus aux habitants ;
- De contenir la dette en limitant le recours à l'emprunt ;
- De mobiliser des subventions auprès du Parc Naturel Régional Oise Pays de France, du Conseil Départemental, du Conseil Régional, et de la Préfecture chaque fois que possible.

Les sections de fonctionnement et investissement structurent le budget de notre collectivité.

D'un côté, la gestion des affaires courantes (ou section de fonctionnement), incluant le versement des salaires des agents de la ville ; de l'autre, la section d'investissement qui a vocation à préparer l'avenir.

Cette année, une présentation plus détaillée du budget d'assainissement est présentée dans cette note.

Le budget est présenté avec la reprise des résultats de l'exercice 2024.

## L'environnement macro-économique du budget 2025.

Contexte général :

### Au niveau mondial : une croissance qui ralentie en 2025 sur fond de tension internationale

Au niveau mondial, l'année 2025 ne démarre pas avec de bons présages.

Elle démarre sous le signe de l'incertitude.

Ainsi, malgré une estimation de croissance mondiale aux alentours de 3%, les incertitudes et les tensions actuelles permettront à certains pays d'améliorer leur croissance et à l'inverse, la dégraderont pour d'autres pays.

Nous pouvons citer l'augmentation des droits de douanes annoncée par les Etats Unis.

### Au niveau de la zone euro : incertitude et révision des priorités.

Dans ce contexte incertain, la zone euro revoit ses priorités et ses projections. Ainsi, la croissance devrait très certainement être inférieure à 1% en 2025.

Toutefois, les récents événements mondiaux, géopolitiques et politiques permettent de prédire une modification des priorités de la zone euro qui devrait perturber ces prévisions.

### Au niveau national : baisse des prévisions

La croissance au niveau national était initialement estimée à 0.9%. Le 12 mars dernier, la Banque de France a revu ce taux pour l'annoncer à 0.7%.

Pour rappel, le taux en 2024 est de 1.1%.

Toutefois, elle prévoit une hausse de celui-ci en 2026 et 2027.

Ce taux a notamment été estimé suite à l'adoption de la loi de finances de février 2025.

## Les principaux impacts des mesures de la loi de financement 2025 pour Nointel

### Dotation globale de fonctionnement (DGF):

La dotation globale de fonctionnement (DGF) a augmenté de 0,5% par rapport à 2024. La DGF augmente ainsi au niveau national de + 150 Millions €

### Dotation de soutien à l'investissement local :

La dotation de soutien à l'investissement local (DSIL) quant à elle diminue de 35% et passe à 420 Millions. Cette baisse sert notamment à financer la hausse de la DGF.

### La dotation d'équipement des territoires ruraux (DETR) :

Le montant de la DETR reste stable pour 2025.

### Fiscalité locale :

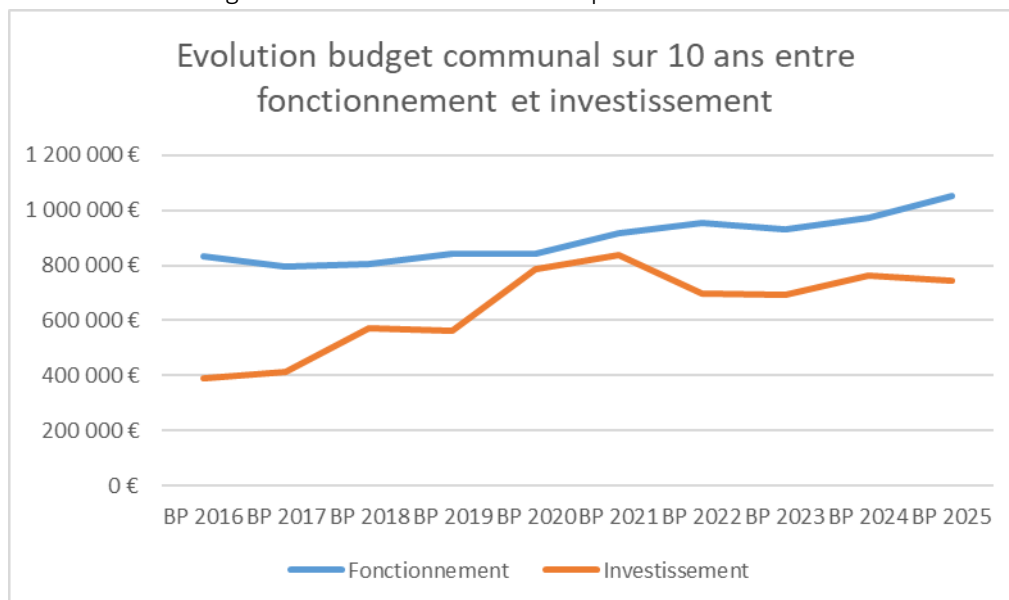
La révision automatique des valeurs locatives cadastrales s'élève à 1.7%.

Toutefois, les taux d'imposition de la commune de Nointel n'augmentent pas.

## Le budget 2025 se caractérise par :

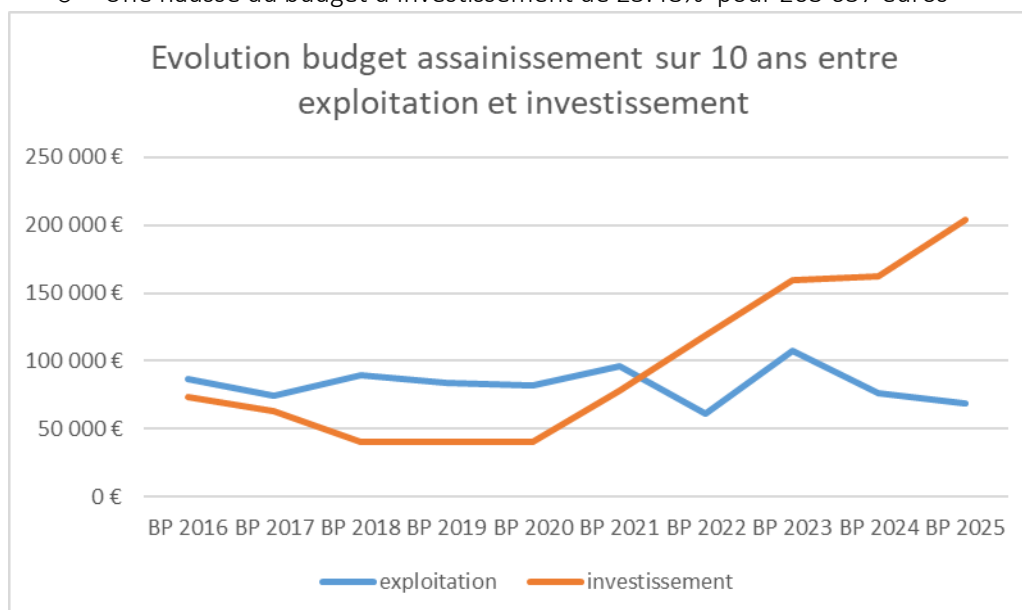
### Concernant le budget principal (communal) :

- Une hausse du budget de la commune de 3.64% répartie de la façon suivante :
  - o Une hausse de 8.10% du budget de fonctionnement à hauteur de 1 053 880 euros
  - o Une baisse du budget d'investissement de 2.08% pour 745 201 euros



### Concernant le budget d'assainissement :

- Une hausse du budget d'assainissement de 14.19% répartie de la façon suivante :
  - o Une baisse de 9.82% du budget d'exploitation portant le montant à 68 855 euros.
  - o Une hausse du budget d'investissement de 25.48% pour 203 657 euros



## BUDGET PRINCIPAL

### ➤ Section de fonctionnement :

La section de fonctionnement s'équilibre à 1 053 880 € soit un budget en hausse de 8.10 % par rapport à celui de 2024 (974 901 €) :

#### ▪ Recettes :

Le montant des recettes de fonctionnement s'élève à 1 053 880 euros.

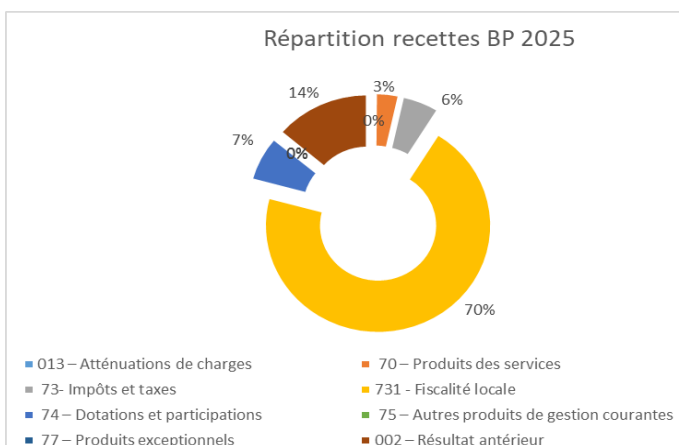
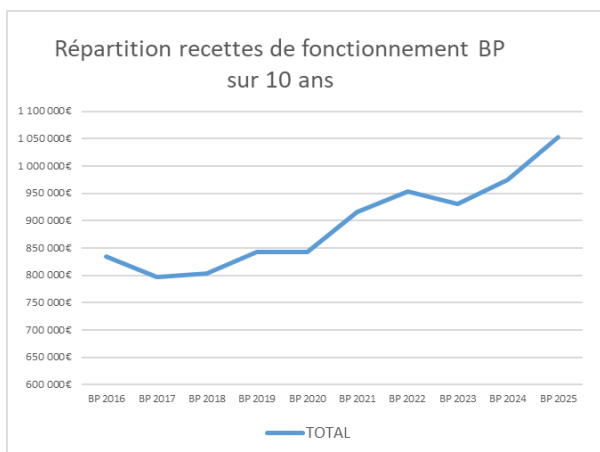
Elles se répartissent comme suit :

- Le poste le plus important des recettes est constitué par la fiscalité locale qui représente environ 70% des ressources de la Commune soit 741 306 €.
- Le deuxième poste le plus important est celui concernant les dotations et participations pour un montant de 72 004 € (soit 7% des recettes de fonctionnement).
- Les impôts et Taxes représentent 56 555 euros. Il est à noter que la présentation a été modifiée en 2024 pour éclater les deux postes (impôts et taxes / Fiscalité locale)
- Le produit de gestion courante s'élève à 1 600 €
- Sont compris également dans les recettes de fonctionnement, les produits exceptionnels tels que les remboursements effectués par les assurances...pour 100 €.

Enfin, dans les recettes de fonctionnement est inclus le montant de l'excédent cumulé reporté de l'exercice 2024 pour 145 565 €.

### RECETTES DE FONCTIONNEMENT PAR CHAPITRE - ANNEES 2016, 2017, 2018, 2019, 2020, 2021, 2022, 2023, 2024 et 2025

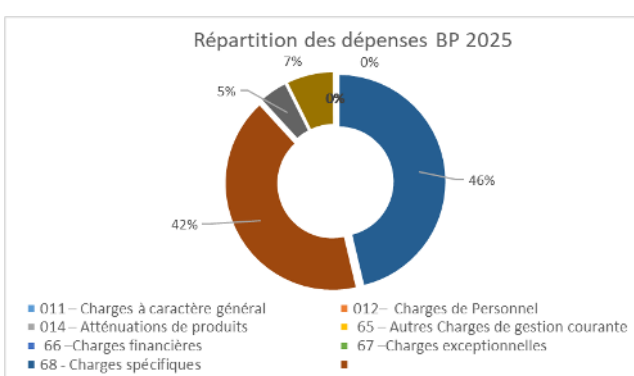
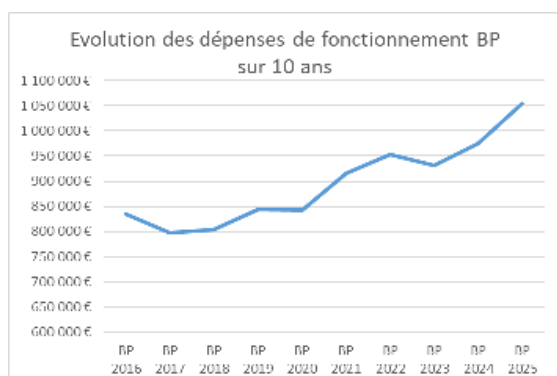
Chapitre	BP 2016	BP 2017	BP 2018	BP 2019	BP 2020	BP 2021	BP 2022	BP 2023	BP 2024	BP 2025	Variation 2025/2024
013 - Atténuations de charges	3 238 €	2 000 €	0 €	0 €	1 800 €	1 000 €	6 974 €	6 000 €	1 000 €	1 500 €	500 €
70 - Produits des services	40 300 €	40 500 €	40 500 €	40 500 €	36 766 €	35 300 €	47 240 €	43 450 €	35 250 €	35 250 €	0 €
73- Impôts et taxes	485 120 €	488 252 €	505 663 €	542 556 €	519 014 €	585 406 €	614 614 €	526 279 €	56 555 €	56 555 €	0 €
731 - Fiscalité locale									693 318 €	741 306 €	47 988 €
74 - Dotations et participations	121 000 €	112 000 €	98 000 €	76 000 €	93 733 €	85 103 €	140 254 €	99 694 €	71 138 €	72 004 €	866 €
75 - Autres produits de gestion courantes	3 600 €	3 500 €	3 500 €	3 500 €	2 500 €	1 500 €	1 000 €	7 000 €	1 600 €	1 600 €	0 €
77 - Produits exceptionnels	0 €	2 600 €	2 600 €	1 000 €	1 000 €	1 100 €	1 600 €	100 €	100 €	100 €	0 €
002 - Résultat antérieur	180 998 €	148 417 €	152 746 €	179 859 €	187 375 €	206 477 €	141 695 €	249 008 €	115 940 €	145 565 €	29 625 €
<b>TOTAL</b>	<b>834 257 €</b>	<b>797 269 €</b>	<b>803 009 €</b>	<b>843 415 €</b>	<b>842 188 €</b>	<b>915 886 €</b>	<b>953 377 €</b>	<b>931 531 €</b>	<b>974 901 €</b>	<b>1 053 880 €</b>	<b>78 979 €</b>



▪ **Dépenses** : Le montant des dépenses de la section fonctionnement s'élève à 1 053 880 €.

Elles se répartissent comme suit :

Chapitre	BP 2016	BP 2017	BP 2018	BP 2019	BP 2020	BP 2021	BP 2022	BP 2023	BP 2024	BP 2025	Variation 2025/2024
011 - Charges à caractère général	335 650 €	313 770 €	343 634 €	372 739 €	372 170 €	364 470 €	432 964 €	411 282 €	430 816 €	488 191 €	57 375 €
012- Charges de Personnel	358 138 €	358 459 €	351 588 €	361 543 €	356 600 €	353 472 €	402 209 €	402 300 €	421 700 €	441 500 €	19 800 €
014 - Atténuations de produits	47 867 €	47 700 €	47 700 €	47 700 €	47 691 €	46 691 €	46 691 €	46 691 €	46 691 €	46 691 €	0 €
65 - Autres Charges de gestion courante	87 541 €	72 976 €	56 437 €	58 528 €	63 171 €	149 059 €	68 782 €	70 014 €	74 851 €	76 569 €	1 718 €
66 - Charges financières	4 760 €	4 064 €	3 349 €	2 606 €	2 256 €	1 895 €	2 432 €	1 143 €	743 €	329 €	-414 €
67 - Charges exceptionnelles	300 €	300 €	300 €	300 €	300 €	300 €	300 €	100 €	100 €	100 €	0 €
68 - Charges spécifiques										500 €	500 €
<b>TOTAL</b>	<b>834 257 €</b>	<b>797 269 €</b>	<b>803 009 €</b>	<b>843 415 €</b>	<b>842 188 €</b>	<b>915 886 €</b>	<b>953 377 €</b>	<b>931 531 €</b>	<b>974 901 €</b>	<b>1 053 880 €</b>	<b>78 979 €</b>



**Chapitre 011** : Dépenses à caractère général : ce chapitre regroupe pour l'essentiel les charges de fonctionnement des structures et des services : eau, électricité, téléphone, carburant, fournitures administratives, les repas scolaires, travaux d'entretien des bâtiments, de la voirie et des réseaux, les impôts et taxes payés par la commune, les primes d'assurances, les contrats de maintenance... Depuis 2020, ce chapitre est en constante augmentation. En 2022, nous avons majoré fortement ce chapitre en prévision des hausses de tarifs sur l'énergie et l'alimentation. Même si nous avons pu

réaliser des économies sur l'éclairage public (extinction de 23H à 5H et passage progressif au LED), le montant réalisé en 2024 pour le poste énergie a augmenté assez sensiblement. Nous avons reporté le montant sans prévoir de forte augmentation.

Chapitre 012 : Ce chapitre englobe toutes les dépenses de personnel employé par la commune. Le poste a été réévalué pour prendre en compte la revalorisation des indices 2023, 2024 mais également pour faire face au besoin de renfort à la cantine ainsi qu'à la maternelle.

Il regroupe également toutes les cotisations aux différents organismes (URSSAF, ASSEDIC, Caisses de retraite...) ainsi que les divers produits achetés à la pharmacie ou la visite médicale des agents.

Chapitre 014 : Atténuations de produits : il regroupe le FNGIR (Fonds national de garantie individuelle des ressources), le FPIC (Fonds national de péréquation des ressources Intercommunales et Communales). A ce jour, il n'est pas prévu d'augmentation sur ce poste du fait que le budget au niveau national n'a pas évolué pour 2025.

Chapitre 65 : Autres charges de gestion courante :

Ce chapitre prévoit :

- La cotisation au SDIS (service incendie) ;
- Le versement des indemnités des élus et les frais de formations ;
- Les subventions accordées aux organismes privés (associations diverses).

Ce chapitre a également été réévalué pour prendre en compte la revalorisation des indemnités.

Chapitre 66 : Charges financières : ce chapitre comprend essentiellement le remboursement des intérêts de la dette.

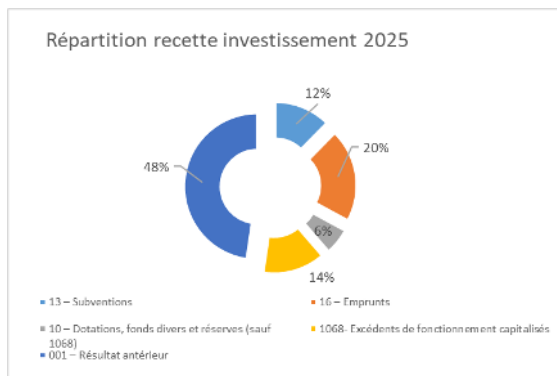
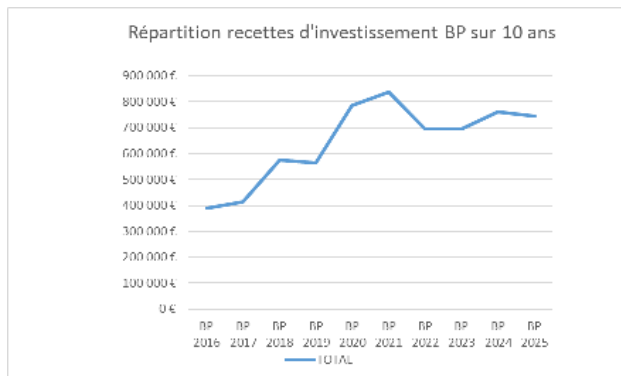
Chapitre 67 : Charges exceptionnelles

➤ **Section d'Investissement :**

▪ **Recettes :**

**RECETTES D'INVESTISSEMENT PAR CHAPITRE - ANNEES 2016, 2017, 2018, 2019, 2020, 2021, 2022, 2023, 2024 et 2025**

Chapitre	BP 2016	BP 2017	BP 2018	BP 2019	BP 2020	BP 2021	BP 2022	BP 2023	BP 2024	BP 2025	Variation 2025/2024
13 - Subventions	86 989 €	136 175 €	171 498 €	221 593 €	272 208 €	247 257 €	246 455 €	133 624 €	97 742 €	90 251 €	-7 491 €
16 - Emprunts	60 000 €	116 454 €	133 838 €	136 036 €	218 000 €	225 000 €	0 €	200 000 €	200 000 €	150 000 €	-50 000 €
10 - Dotations, fonds divers et réserves (sauf	28 142 €	28 129 €	46 240 €	58 760 €	30 588 €	7 084 €	12 186 €	23 920 €	53 558 €	42 186 €	-11 372 €
1068- Excédents de fonctionnement	47 951 €	100 000 €	120 000 €	100 000 €	100 000 €	150 000 €	0 €	0 €	290 000 €	100 000 €	-190 000 €
001 - Résultat antérieur	166 624 €	33 923 €	46 125 €	47 638 €	165 741 €	208 824 €	406 593 €	336 711 €	119 740 €	348 258 €	228 518 €
041 - Opération patrimoniales	0 €	0 €	56 276 €	0 €	0 €		31 142 €	0 €		14 506 €	14 506 €
<b>TOTAL</b>	<b>389 706 €</b>	<b>414 682 €</b>	<b>573 976 €</b>	<b>564 027 €</b>	<b>786 537 €</b>	<b>838 165 €</b>	<b>696 376 €</b>	<b>694 255 €</b>	<b>761 039 €</b>	<b>745 201 €</b>	<b>-15 839 €</b>



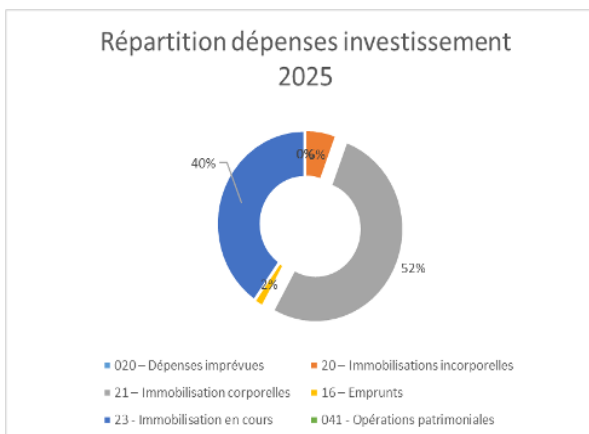
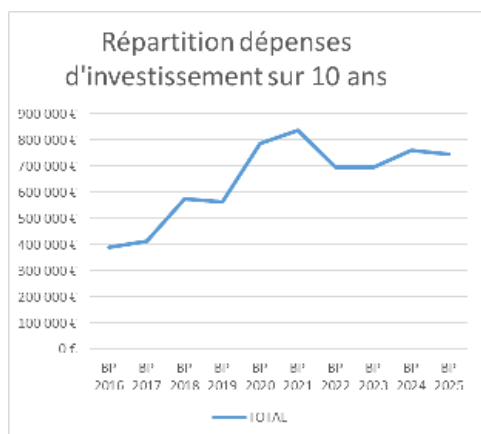
Les recettes sont constituées globalement par :

- Une proposition de BP de 396 943 €
- Un report d'excédent de 348 258 €

▪ **Dépenses :**

**DEPENSES D'INVESTISSEMENT PAR CHAPITRE - ANNEES 2016, 2017, 2018, 2019, 2020, 2021, 2022, 2023, 2024 et 2025**

Chapitre	BP 2016	BP 2017	BP 2018	BP 2019	BP 2020	BP 2021	BP 2022	BP 2023	BP 2024	BP 2025	Variation 2025/2024
020 - Dépenses imprévues	0 €	0 €	0 €	0 €	0 €	0 €	1 000 €	0 €	0 €	0 €	0 €
20 - Immobilisations incorporelles	20 000 €	26 000 €	21 880 €	20 992 €	35 746 €	53 964 €	18 400 €	74 080 €	51 500 €	42 400 €	-9 100 €
21 - Immobilisation corporelles	351 906 €	370 223 €	476 646 €	423 811 €	480 207 €	513 617 €	368 996 €	408 468 €	307 433 €	390 280 €	82 847 €
16 - Emprunts	17 800 €	18 459 €	19 174 €	10 224 €	10 583 €	10 583 €	16 838 €	11 706 €	12 107 €	12 521 €	414 €
23 - Immobilisation en cours	0 €	0 €	0 €	109 000 €	260 000 €	260 000 €	260 000 €	200 000 €	390 000 €	300 000 €	-90 000 €
041 - Opérations patrimoniales	0 €	0 €	56 276 €	0 €	0 €	0 €	31 142 €	0 €	0 €	0 €	0 €
<b>TOTAL</b>	<b>389 706 €</b>	<b>414 682 €</b>	<b>573 976 €</b>	<b>564 027 €</b>	<b>786 537 €</b>	<b>838 165 €</b>	<b>696 376 €</b>	<b>694 255 €</b>	<b>761 039 €</b>	<b>745 201 €</b>	<b>-15 838 €</b>



Les principaux projets de l'année 2025 sont les suivants :

- Finalisation de l'étude de la cantine et démarrage si possible
- Augmentation et amélioration de la vidéo protection
- Amélioration de l'éclairage public pour passer en LED afin d'améliorer l'éclairage et pour réduire les coûts énergétiques.
- Démarrage de la réfection de l'allée piétonne pour aller à la gare et l'aménager en voie douce
- Réfection du système de chauffage de l'école maternelle
- Finalisation de l'étude phytosanitaire et planification pluriannuelle sur les arbres de la commune
- Divers petits matériels

---

## BUDGET ANNEXE ASSAINISSEMENT

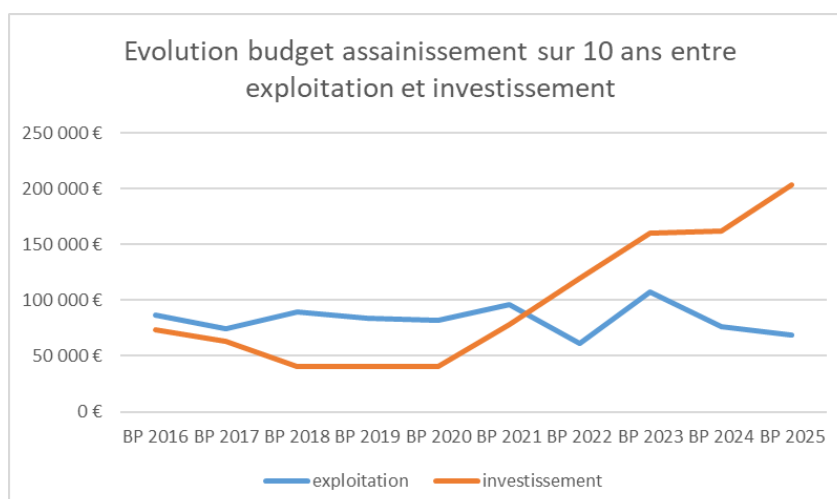
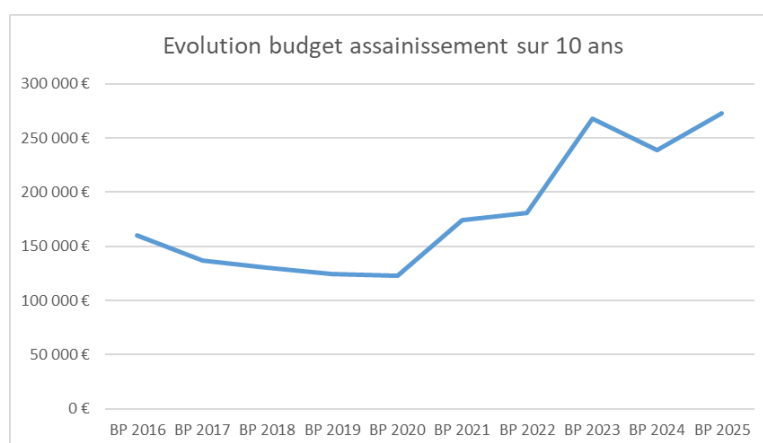
---

Le budget d'assainissement 2025 est, lui, marqué par le fait qu'il est en hausse par rapport à celui de 2024.

Cette hausse est essentiellement due au fait qu'il n'y a pas eu besoin de réalisation de travaux en 2024 et du report des sommes allouées à ce budget.

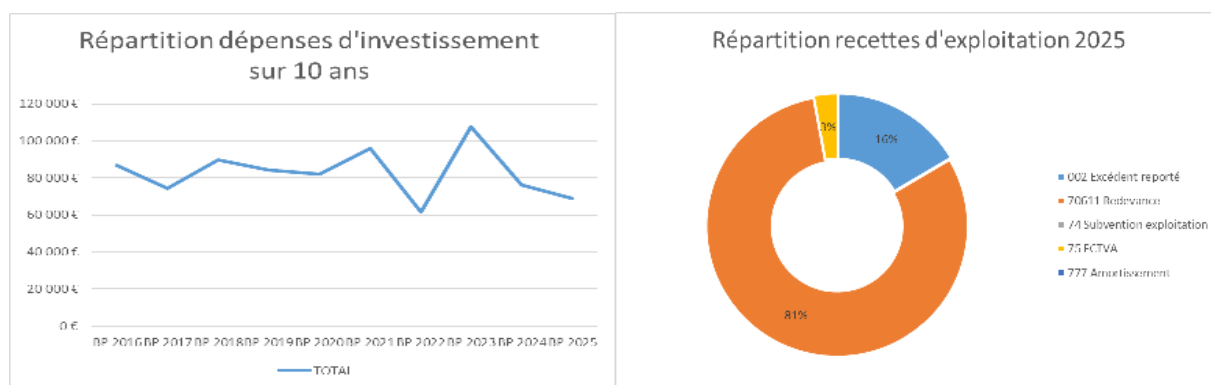
La section d'exploitation diminue de 7 500 euros

La section d'investissement augmente de 25.48 % (report).



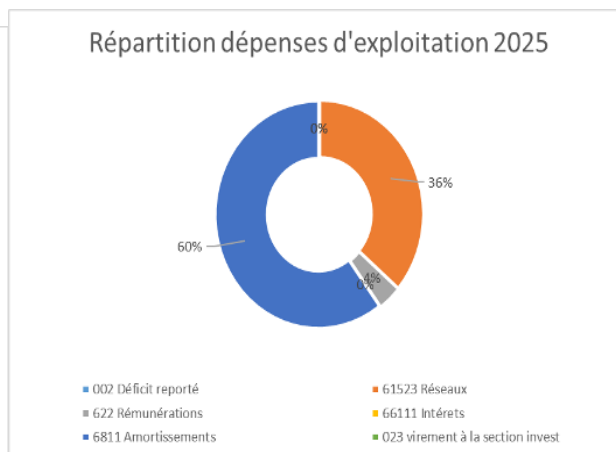
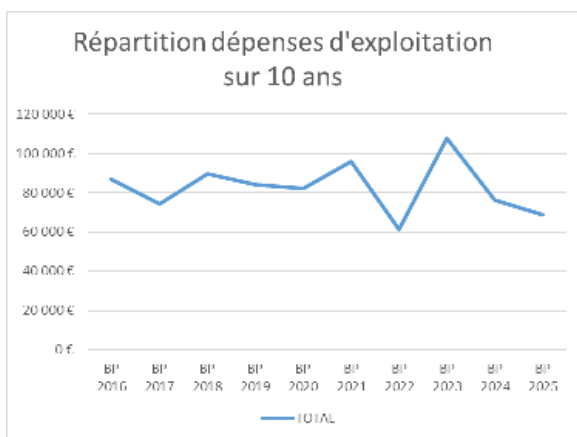
### Les recettes d'exploitation sur 10 ans de 2016 à 2025 :

Chapitre	BP 2016	BP 2017	BP 2018	BP 2019	BP 2020	BP 2021	BP 2022	BP 2023	BP 2024	BP 2025	Variation 2025/2024
002 Excédent reporté	23 198 €	3 504 €	39 159 €	33 679 €	30 861 €	0 €			51 932 €	11 367 €	-40 565 €
70611 Redevance	10 000 €	12 000 €	10 000 €	10 000 €	10 739 €	15 000 €	20 824 €	107 724 €	24 423 €	55 488 €	31 065 €
74 Subvention exploitation	12 999 €	18 196 €		0 €	0 €	80 857 €		0 €	0 €		0 €
75 FCTVA										2 000 €	2 000 €
777 Amortissement	40 543 €	40 543 €	40 543 €	40 543 €	40 543 €		40 704 €		0 €	0 €	0 €
<b>TOTAL</b>	<b>86 741 €</b>	<b>74 243 €</b>	<b>89 702 €</b>	<b>84 222 €</b>	<b>82 143 €</b>	<b>95 857 €</b>	<b>61 528 €</b>	<b>107 724 €</b>	<b>76 355 €</b>	<b>68 855 €</b>	<b>-7 500 €</b>



### Les dépenses d'exploitation sur 10 ans de 2016 à 2025 :

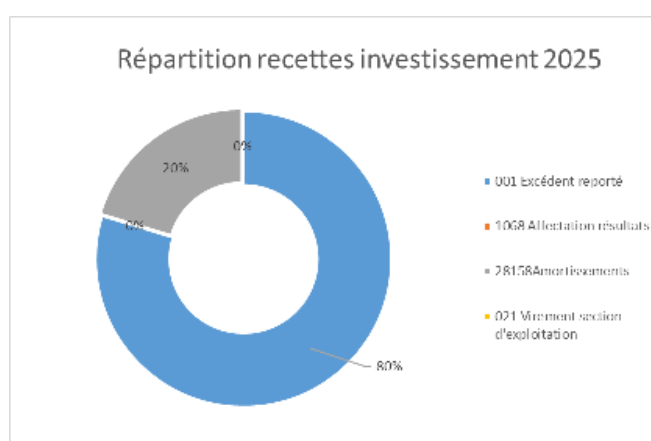
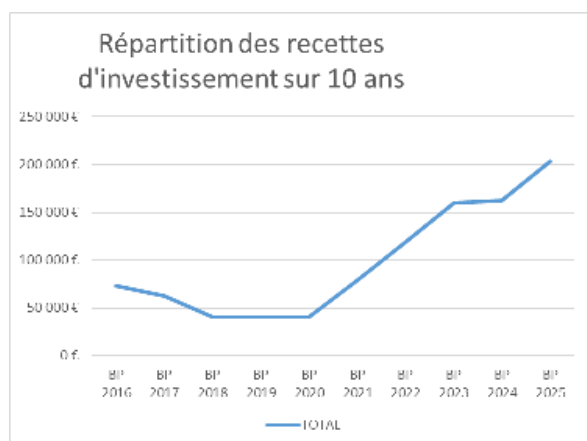
Chapitre	BP 2016	BP 2017	BP 2018	BP 2019	BP 2020	BP 2021	BP 2022	BP 2023	BP 2024	BP 2025	Variation 2024/2023
002 Déficit reporté	0 €	0 €	0 €	0 €	0 €	17 948 €	0 €	1 433 €	0 €	0 €	-1 433 €
61523 Réseaux	35 000 €	32 000 €	47 559 €	42 079 €	40 000 €	35 000 €	19 424 €	63 587 €	35 000 €	25 000 €	-28 587 €
622 Rémunérations	400 €	850 €	1 600 €	1 600 €	1 600 €	1 400 €	1 400 €	2 000 €	0 €	2 500 €	-2 000 €
66111 Intérêts	1 926 €	850 €	0 €	0 €	0 €	0 €	0 €	0 €	0 €	0 €	0 €
6811 Amortissements	40 543 €	40 543 €	40 543 €	40 543 €	40 543 €	41 509 €	40 704 €	40 704 €	41 355 €	41 355 €	651 €
023 virement à la section invest	8 871 €	0 €	0 €	0 €	0 €	0 €	0 €	0 €	0 €	0 €	0 €
<b>TOTAL</b>	<b>86 741 €</b>	<b>74 243 €</b>	<b>89 702 €</b>	<b>84 222 €</b>	<b>82 143 €</b>	<b>95 857 €</b>	<b>61 528 €</b>	<b>107 724 €</b>	<b>76 355 €</b>	<b>68 855 €</b>	<b>-31 369 €</b>



### Les recettes d'investissement sur 10 ans de 2016 à 2025 :

Cette année, il n'est pas prévu de financer une partie des investissements par l'affectation d'un résultat excédentaire du budget communal.

Chapitre	BP 2016	BP 2017	BP 2018	BP 2019	BP 2020	BP 2021	BP 2022	BP 2023	BP 2024	BP 2025	Variation 2025/2024
001 Excédent reporté	473 €	0 €	0 €	0 €	0 €	37 109 €		119 321 €	120 946 €	162 302 €	41 355 €
1068 Affectation résultats	23 198 €	22 146 €	0 €	0 €	0 €	0 €	80 857 €	0 €	0 €	0 €	0 €
28158 Amortissements	40 543 €	40 543 €	40 543 €	40 543 €	40 543 €	41 509 €	38 464 €	40 704 €	41 355 €	41 355 €	0 €
021 Virement section d'exploitation	8 871 €	0 €	0 €	0 €	0 €	0 €		0 €	0 €	0 €	0 €
<b>TOTAL</b>	<b>73 085 €</b>	<b>62 689 €</b>	<b>40 543 €</b>	<b>40 543 €</b>	<b>40 543 €</b>	<b>78 617 €</b>	<b>119 321 €</b>	<b>160 025 €</b>	<b>162 302 €</b>	<b>203 657 €</b>	<b>41 355 €</b>



### Les dépenses d'investissement sur 10 années de 2016 à 2025

Chapitre	BP 2016	BP 2017	BP 2018	BP 2019	BP 2020	BP 2021	BP 2022	BP 2023	BP 2024	BP 2025	Variation 2025/2024
001 Déficit reporté	0 €	3 526 €	0 €	0 €	0 €	0 €	35 000 €			0 €	0 €
1391 Amortissement	40 543 €	40 543 €	40 543 €	40 543 €	40 543 €	0 €				0 €	0 €
1641 Emprunts	17 542 €	18 620 €	0 €	0 €	0 €	0 €				0 €	0 €
21532 Réseaux assainissement	15 000 €		0 €	0 €	0 €	78 617 €	84 321 €	160 025 €	162 302 €	203 657 €	41 355 €
<b>TOTAL</b>	<b>73 085 €</b>	<b>62 689 €</b>	<b>40 543 €</b>	<b>40 543 €</b>	<b>40 543 €</b>	<b>78 617 €</b>	<b>119 321 €</b>	<b>160 025 €</b>	<b>162 302 €</b>	<b>203 657 €</b>	<b>41 355 €</b>

